

Be **gurú**

Crea tu cuenta  
en Mercado Pago

### ¿Por qué es importante crear tu cuenta en Mercado Pago?

Es una herramienta que permite cobrar y hacer pagos a través de Internet. Se convertirá en tu Billetera Virtual.



**A través de esta plataforma recibirás tus ganancias.** Podrás retirar tu dinero agregando una cuenta bancaria que utilices.



¡Es importante retirar tu dinero en un tiempo **no máximo a 6 meses!**

\*Recuerda que Mercado Pago pertenece a Mercado Libre.

conviértete  
**en gurú**



Crea tu cuenta  
en Mercado Pago

conviértete  
en gurú



Si no tienes cuenta en Mercado Pago, sigue este paso a paso para crear tu cuenta correctamente.

1.

Ingresa a Mercado pago haciendo clic aquí:

[www.mercadopago.com.co](http://www.mercadopago.com.co)



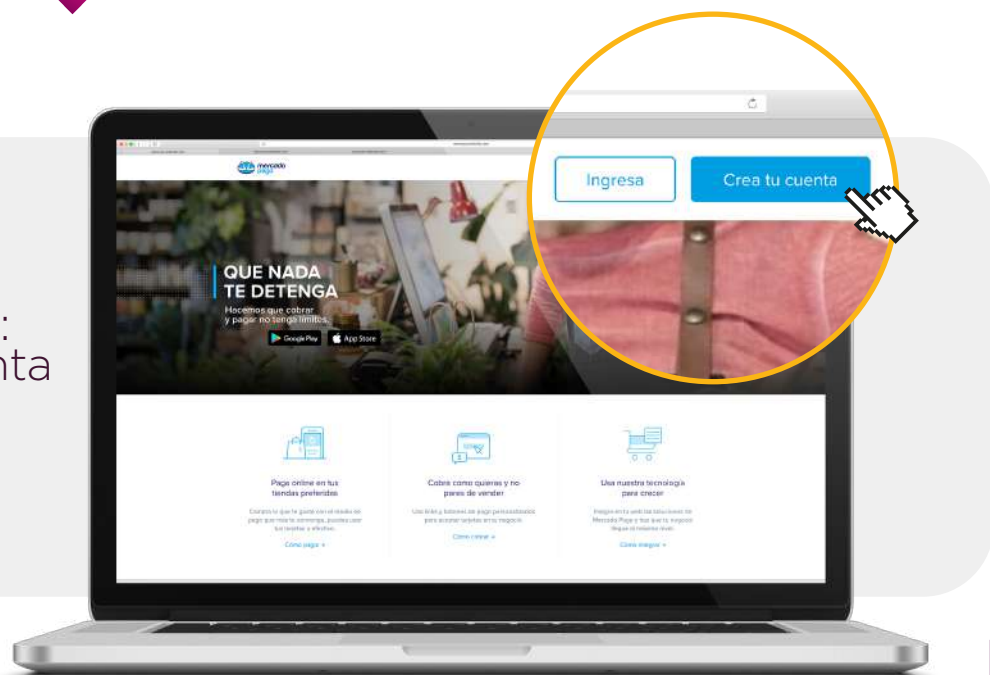
mercado  
pago

Be **gurú**

Crea tu cuenta  
en Mercado Pago

2.

> Haz clic en:  
Crear Cuenta



conviértete  
**en gurú**

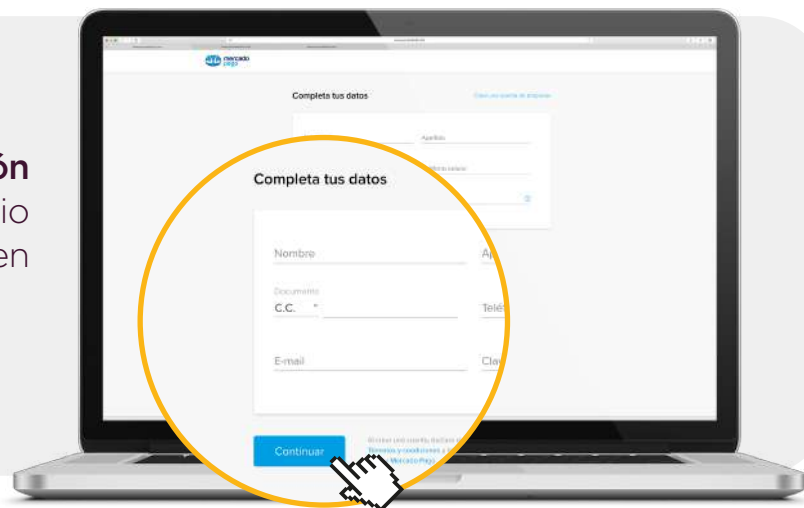
Be **gurú**

Crea tu cuenta  
en Mercado Pago

3.



**Completa la información** solicitada en el formulario y finaliza haciendo clic en Continuar.



**Te recomendamos que elijas un correo personal y que siempre uses.**

Este mismo correo es el que debes utilizar para registrarte como Gurú.

conviértete  
**en gurú**

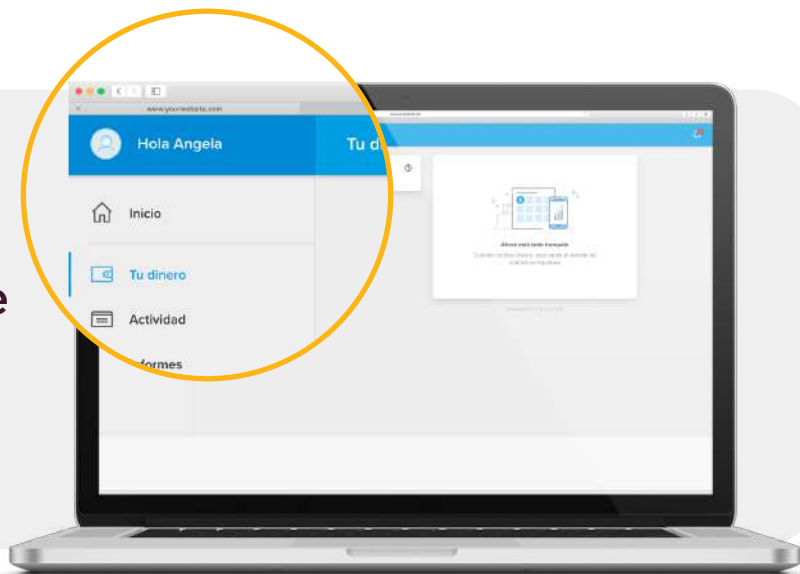
Be **gurú**

Crea tu cuenta  
en Mercado Pago

4.



¡Así de fácil es  
**Crear tu cuenta de  
Mercado Pago!**



conviértete  
**en gurú**



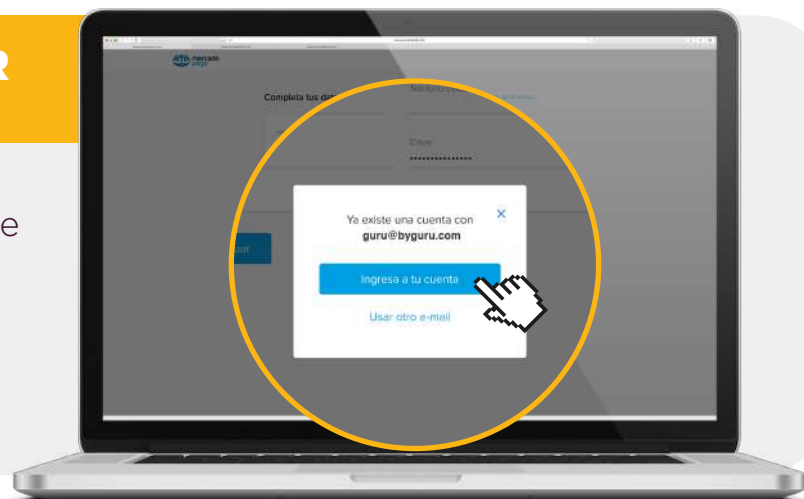
Crea tu cuenta  
en Mercado Pago

conviértete  
**en gurú**

## ¿QUIERES RECUPERAR TU CUENTA?



Si el mail que registraste  
**ya tiene cuenta en  
Mercado Pago**, sigue  
este paso a paso



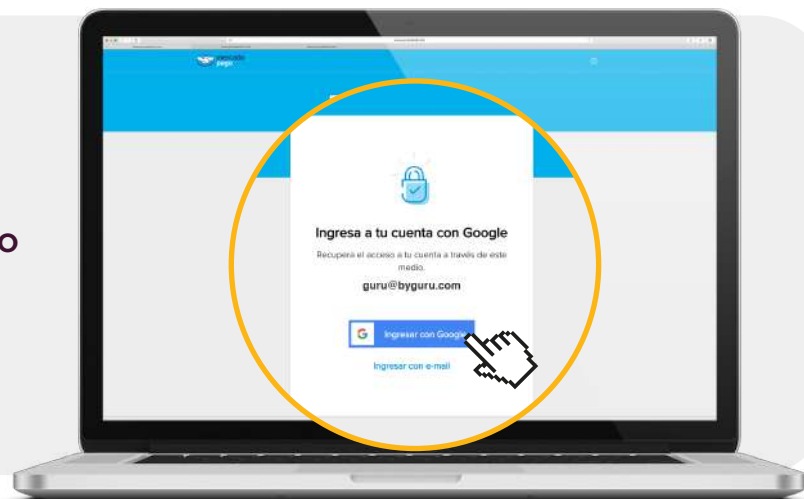
Be **gurú**

Crea tu cuenta  
en Mercado Pago

conviértete  
**en gurú**



Recupera el acceso a tu cuenta con **el código que envía Mercado Pago** por correo electrónico o por **Google**.



Be **gurú**

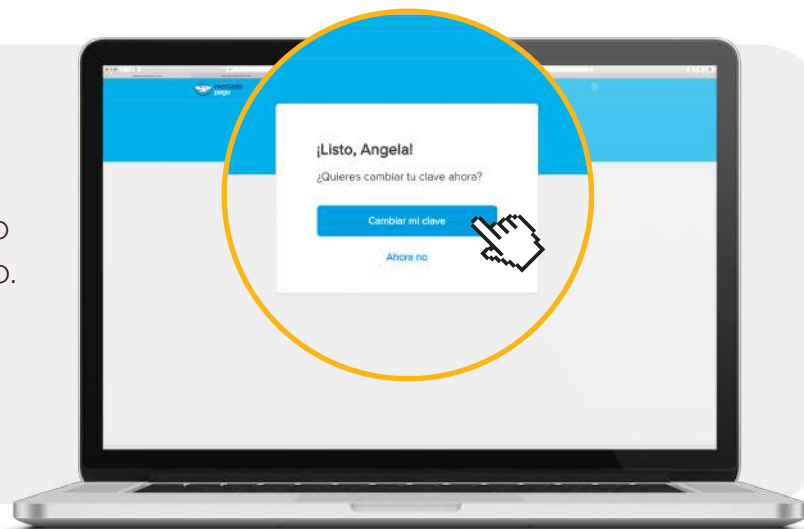
Crea tu cuenta  
en Mercado Pago

conviértete  
**en gurú**



Cambia tu clave, en caso de que la hayas olvidado.

**¡Y LISTO HAS  
RECUPERADO  
TU CUENTA!**







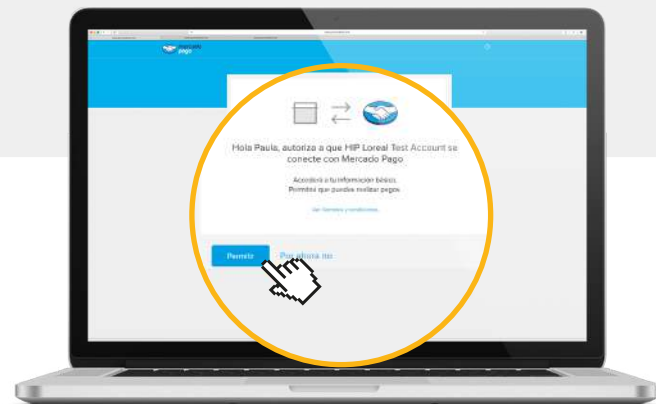
Crea tu cuenta  
en Mercado Pago

## ¿CÓMO FINALIZAR TU REGISTRO?

Ingresa nuevamente  
al mail que te enviamos  
y haz clic en **enlazar  
tu cuenta**

Luego autoriza la conexión entre  
**Mercado Pago y tu cuenta de Be gurú**

➤ Da clic en “Permitir”  
para que tu **pagos  
se vean reflejados**



conviértete  
**en gurú**